

de antonio
YACHTS



de antonio
YACHTS

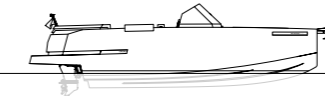
De Antonio Yachts was born from the passion for the sea and design of its founders, of the interest to innovate and build boats with design of simple and vanguard lines, that provide new solutions and concepts that improve efficiency, usability and performance. A brand aimed for demanding boat owners looking for something new and different that exceeds their expectations. Boats to live the sea with style, sportiness and comfort.

De Antonio Yachts nació de la pasión de sus fundadores por el mar y el diseño, con el interés de innovar creando barcos de diseño de líneas simples y vanguardistas que ofrezcan nuevas soluciones y conceptos que mejoren la eficiencia, la facilidad de uso y las prestaciones. Una marca dirigida a propietarios de embarcaciones exigentes que buscan algo nuevo y diferente que supere sus expectativas. Barcos para vivir el mar con estilo, deportividad y comodidad.



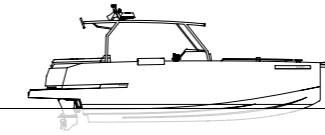


D28
O P E N



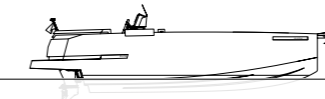
6

D28
X P L O R E R



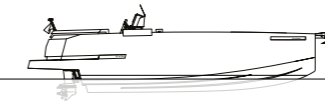
12

D28
D E C K



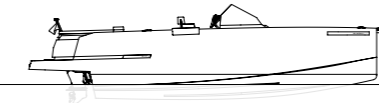
18

E28
D E C K



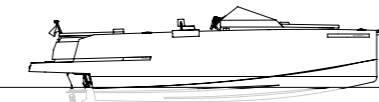
24

D34
O P E N



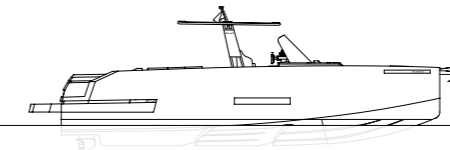
28

D34
C R U I S E R



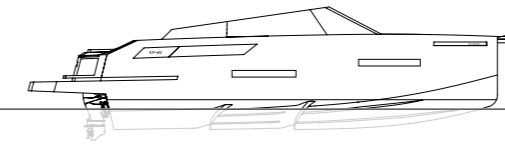
34

D42




40

D46
O P E N



46

D46
C R U I S E R



52

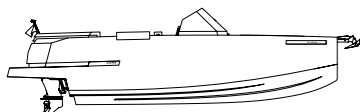


D28

O P E N

The D28 Open is the pioneer of the length, following the philosophy of its successful predecessors, gathering their best features. This developed V shape hull motorboat slides through the waves and allows a quick and smooth gliding, achieving top performance as well as an enjoyable navigation at cruising speed. Designed to satisfy all sea lovers looking for a stylish boat with a mix of sport and comfort with an incomparable sensation of spaciousness. Nominated for European Power Boat of the Year 2018, the D28 Open will take your boat experiences to the next level.

El D28 Open es el pionero en su eslora, siguiendo la filosofía de sus exitosos predecesores y reuniendo sus mejores características. Su evolucionado casco en V le permite planear sobre las olas de forma rápida y suave, logrando un rendimiento excelente y una navegación confortable a velocidad de crucero. Diseñado para satisfacer a los amantes del mar más exigentes que buscan un barco con estilo y una combinación de deportividad y confort con una amplitud en cubierta incomparable. Nominado a Barco Europeo del Año 2018, el D28 Open llevará sus experiencias náuticas a otro nivel.





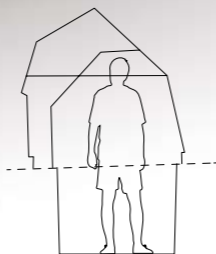
TECHNICAL SPECIFICATIONS / ESPECIFICACIONES TÉCNICAS

LENGTH OVERALL / <i>ESLORA TOTAL</i>	7,99 m	MINIMUM POWER / <i>POTENCIA MÍNIMA</i>	250 HP
LENGTH WITH PLATFORM OPTION / <i>ESLORA CON PLATAFORMA OPCIONAL</i>	8,49 m	MAXIMUM POWER / <i>POTENCIA MÁXIMA</i>	400 HP
BEAM / <i>MANGA</i>	2,95 m	FUEL TANK / <i>DEPÓSITO DE COMBUSTIBLE</i>	420 L
DEPTH / <i>CALADO</i>	0,50 m	WATER TANK / <i>DEPÓSITO DE AGUA DULCE</i>	70 L
PASSENGERS / <i>OCUPANTES</i>	10 pax	DISPLACEMENT / <i>DESPLAZAMIENTO</i>	2.500 Kg
OUTBOARD ENGINES / <i>MOTORES FUERABORDA</i>	1 o 2 uds.		



HIDDEN OUTBOARD ENGINES

MOTORES FUERABORDA OCULTOS



COMPLETE BATHROOM

BAÑO COMPLETO

MOTORIZATION / MOTORIZACIÓN

1 X 250 HP MERCURY V-8 VERADO®	(4 STROKE) OUTBOARD / (4 TIEMPOS) FUERABORDA
1 X 300 HP MERCURY V-8 VERADO®	(4 STROKE) OUTBOARD / (4 TIEMPOS) FUERABORDA
1 X 350 HP MERCURY L-6 VERADO®	(4 STROKE) OUTBOARD / (4 TIEMPOS) FUERABORDA
1 X 400 HP MERCURY L-6 VERADO®	(4 STROKE) OUTBOARD / (4 TIEMPOS) FUERABORDA
2 X 150 HP MERCURY EFI®	(4 STROKE) OUTBOARD / (4 TIEMPOS) FUERABORDA
2 X 200 HP MERCURY V-6 FOURSTROKE®	(4 STROKE) OUTBOARD / (4 TIEMPOS) FUERABORDA
<i>ACTIVE TRIM MERCURY MARINE®</i>	

STANDARD EQUIPMENT / EQUIPAMIENTO DE SERIE

WHITE COLOR HULL	CASCO COLOR BLANCO
ARTIFICIAL TEAK DECK FLEXITEEK®	CUBIERTA DE TECA SINTÉTICA FLEXITEEK®
ANCHOR SUPPORT, ANCHOR, CHAIN AND ELECTRIC WINCH	SOPORTE DE ANCLA, ANCLA, CADENA Y MOLINETE ELÉCTRICO
LED NAVIGATION LIGHTS LOPOLIGHT®	LUCES DE NAVEGACIÓN LED LOPOLIGHT®
TABLE ON STERN	MESA FIJA EN POPA
RETRACTABLE TABLE ON BOW	MESA RETRÁCTIL EN PROA
SWIMMING LADDER	ESCALERA DE BAÑO
HANDHOLDS WITH FABRIC FINISHES	ASIDEROS CON ACABADOS EN TELA
FLAGPOLE	ASTA DE BANDERA
CUSHIONS AND UPHOLSTERY MORBERN SUNDANCE®	COJINES Y TAPICERÍA MORBERN SUNDANCE®
SET OF TWO FENDERS (SPECIAL D28 MODEL)	JUEGO DE DOS DEFENSAS (MODELO ESPECIAL D28)
RETRACTABLE CLEATS IN ALUMINIUM	CORNAMUSAS RETRÁCTILES DE ALUMINIO
CARBON TRIMS ON BOWS AND SIDES	EMBELLECEDORES DE CARBONO EN LAS AMURAS Y COSTADOS
NAVIGATION SYSTEM SIMRAD GO7 XSR (7") WITH DEPTH SOUNDER HDI	SISTEMA DE NAVEGACIÓN SIMRAD GO7 XSR (7") CON SONDA HDI
AUDIO SYSTEM FUSION RA55 (+2 SPEAKERS)	SISTEMA DE AUDIO FUSION RA55 (+2 ALTAVOCES)
BILGE PUMPS	BOMBAS DE ACHIQUE
SHOWER ON DECK	DUCHA AGUA DULCE EN CUBIERTA
COMPLETE BATHROOM (ELECTRIC WC)	BAÑO COMPLETO (WC ELÉCTRICO)

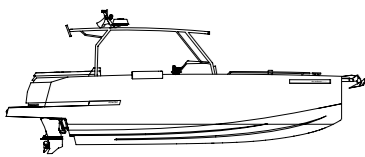


D28

X P L O R E R

Aimed for sea enthusiasts, the D28 Xplorer merges unprecedented habitability in its walk-around deck with different seating areas and solariums, offering safety and protection onboard thanks to its semi-cabined structure. Its refined water lines and hidden outboard engines provide excellent navigation features that, with the combination of sports lines and numerous design details, give a unique style and great personality. A boat created to enjoy the best adventures and explore the sea like never before.

Dirigido a entusiastas del mar, el D28 Xplorer combina una habitabilidad sin precedentes en su cubierta tipo walk-around con distintas zonas de asientos y solariums, ofreciendo seguridad y protección a bordo gracias a su estructura semi-cabinada. Sus depuradas líneas de agua y la motorización de fuerabordas ocultos proporcionan unas prestaciones de navegación excelentes que junto a la combinación de líneas deportivas y numerosos detalles de diseño le confieren un estilo único y con gran personalidad. Un barco creado para disfrutar de las mejores aventuras y explorar el mar como nunca.





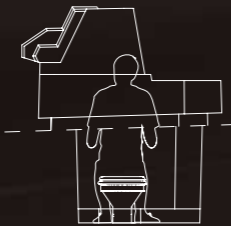
TECHNICAL SPECIFICATIONS / ESPECIFICACIONES TÉCNICAS

LENGTH OVERALL / <i>ESLORA TOTAL</i>	7,99 m	MINIMUM POWER / <i>POTENCIA MÍNIMA</i>	250 HP
LENGTH WITH PLATFORM OPTION / <i>ESLORA CON PLATAFORMA OPCIONAL</i>	8,49 m	MAXIMUM POWER / <i>POTENCIA MÁXIMA</i>	400 HP
BEAM / <i>MANGA</i>	2,95 m	FUEL TANK / <i>DEPÓSITO DE COMBUSTIBLE</i>	420 L
DEPTH / <i>CALADO</i>	0,50 m	WATER TANK / <i>DEPÓSITO DE AGUA DULCE</i>	70 L
PASSENGERS / <i>OCUPANTES</i>	10 pax	DISPLACEMENT / <i>DESPLAZAMIENTO</i>	2.500 Kg
OUTBOARD ENGINES / <i>MOTORES FUERABORDA</i>	1 o 2 uds.		



HIDDEN OUTBOARD ENGINES

MOTORES FUERABORDA OCULTOS



STORAGE CABIN TOILET

CABINA DE ALMACENAJE / INODORO

MOTORIZATION / MOTORIZACIÓN

1 X 250 HP MERCURY V-8 VERADO®	(4 STROKE) OUTBOARD / (4 TIEMPOS) FUERABORDA
1 X 300 HP MERCURY V-8 VERADO®	(4 STROKE) OUTBOARD / (4 TIEMPOS) FUERABORDA
1 X 350 HP MERCURY L-6 VERADO®	(4 STROKE) OUTBOARD / (4 TIEMPOS) FUERABORDA
1 X 400 HP MERCURY L-6 VERADO®	(4 STROKE) OUTBOARD / (4 TIEMPOS) FUERABORDA
2 X 150 HP MERCURY EFI®	(4 STROKE) OUTBOARD / (4 TIEMPOS) FUERABORDA
2 X 200 HP MERCURY V-6 FOURSTROKE®	(4 STROKE) OUTBOARD / (4 TIEMPOS) FUERABORDA
ACTIVE TRIM MERCURY MARINE®	

STANDARD EQUIPMENT / EQUIPAMIENTO DE SERIE

WHITE COLOR HULL	CASCO COLOR BLANCO
NON-SKID DECK	CUBIERTA ANTIDESLIZANTE
ANCHOR SUPPORT, ANCHOR, CHAIN AND ELECTRIC WINCH	SOPORTE DE ANCLA, ANCLA, CADENA Y MOLINETE ELÉCTRICO
LED NAVIGATION LIGHTS LOPOLIGHT®	LUCES DE NAVEGACIÓN LED LOPOLIGHT®
SWIMMING LADDER	ESCALERA DE BAÑO
FLAGPOLE	ASTA DE BANDERA
CLEATS	CORNAMUSAS
CUSHIONS AND UPHOLSTERY MORBERN SUNDANCE®	COJINES Y TAPICERÍA MORBERN SUNDANCE®
CARBON TRIMS ON BOWS AND SIDES	EMBELLECEDORES DE CARBONO EN LAS AMURAS Y COSTADOS
NAVIGATION SYSTEM SIMRAD GO7 XSR (7") WITH DEPTH SOUNDER HDI	SISTEMA DE NAVEGACIÓN SIMRAD GO7 XSR (7") CON SONDA HDI
AUDIO SYSTEM FUSION RA55 (+2 SPEAKERS)	SISTEMA DE AUDIO FUSION RA55 (+2 ALTAVOCES)
BILGE PUMPS	BOMBAS DE ACHIQUE
SHOWER ON DECK	DUCHA AGUA DULCE EN CUBIERTA
MANUAL WC	WC MANUAL
THREE ROTARY BUCKET SEATS	TRES ASIENTOS BAQUET ROTATIVOS

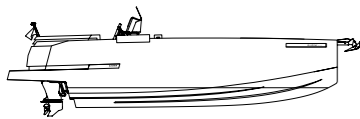


D28

D E C K

The layout design of the D28 Deck takes to the extreme the "day boat" concept to create a diaphanous deck with large areas of solariums, getting a matchless space and feeling of amplitude on board. Its innovative configuration and avant-garde design give it a unique style while making it and incredibly practical and easy to maneuver boat. An intelligent solution to live great days at sea with the best company.

El diseño de la cubierta del D28 Deck lleva al extremo el concepto "day boat" para crear una cubierta diáfana con grandes zonas de solárium, consiguiendo un espacio y sensación de amplitud a bordo inigualable. Su innovadora configuración y su diseño vanguardista le confieren un estilo único al mismo tiempo que lo convierten en un barco increíblemente práctico y fácil de maniobrar. Una solución inteligente para vivir grandes días en el mar con la mejor compañía.






TECHNICAL SPECIFICATIONS / ESPECIFICACIONES TÉCNICAS

LENGTH OVERALL / <i>ESLORA TOTAL</i>	7,99 m	MINIMUM POWER / <i>POTENCIA MÍNIMA</i>	250 HP
LENGTH WITH PLATFORM OPTION / <i>ESLORA CON PLATAFORMA OPCIONAL</i>	8,49 m	MAXIMUM POWER / <i>POTENCIA MÁXIMA</i>	400 HP
BEAM / <i>MANGA</i>	2,95 m	FUEL TANK / <i>DEPÓSITO DE COMBUSTIBLE</i>	420 L
DEPTH / <i>CALADO</i>	0,50 m	WATER TANK / <i>DEPÓSITO DE AGUA DULCE</i>	70 L
PASSENGERS / <i>OCUPANTES</i>	10 pax	DISPLACEMENT / <i>DESPLAZAMIENTO</i>	2.300 Kg
OUTBOARD ENGINES / <i>MOTORES FUERABORDA</i>	1 o 2 uds.		



HIDDEN OUTBOARD ENGINES

MOTORES FUERABORDA OCULTOS



RECLINING BACK

ESPALDAR RECLINABLE

MOTORIZATION / MOTORIZACIÓN

1 X 250 HP MERCURY V-8 VERADO®	(4 STROKE) OUTBOARD / (4 TIEMPOS) FUERABORDA
1 X 300 HP MERCURY V-8 VERADO®	(4 STROKE) OUTBOARD / (4 TIEMPOS) FUERABORDA
1 X 350 HP MERCURY L-6 VERADO®	(4 STROKE) OUTBOARD / (4 TIEMPOS) FUERABORDA
1 X 400 HP MERCURY L-6 VERADO®	(4 STROKE) OUTBOARD / (4 TIEMPOS) FUERABORDA
2 X 150 HP MERCURY EFI®	(4 STROKE) OUTBOARD / (4 TIEMPOS) FUERABORDA
2 X 200 HP MERCURY V-6 FOURSTROKE®	(4 STROKE) OUTBOARD / (4 TIEMPOS) FUERABORDA
<i>ACTIVE TRIM MERCURY MARINE®</i>	

STANDARD EQUIPMENT / EQUIPAMIENTO DE SERIE

WHITE COLOR HULL	CASCO COLOR BLANCO
ARTIFICIAL TEAK DECK FLEXITEEK®	CUBIERTA DE TECA SINTÉTICA FLEXITEEK®
ANCHOR SUPPORT, ANCHOR, CHAIN AND ELECTRIC WINCH	SOPORTE DE ANCLA, ANCLA, CADENA Y MOLINETE ELÉCTRICO
LED NAVIGATION LIGHTS LOPOLIGHT®	LUCES DE NAVEGACIÓN LED LOPOLIGHT®
RETRACTABLE TABLE ON BOW	MESA RETRÁCTIL EN PROA
SWIMMING LADDER	ESCALERA DE BAÑO
HANDHOLDS WITH FABRIC FINISHES	ASIDEROS CON ACABADOS EN TELA
FLAGPOLE	ASTA DE BANDERA
CUSHIONS AND UPHOLSTERY MORBERN SUNDANCE®	COJINES Y TAPICERÍA MORBERN SUNDANCE®
SET OF TWO FENDERS (SPECIAL D28 MODEL)	JUEGO DE DOS DEFENSAS (MODELO ESPECIAL D28)
RETRACTABLE CLEATS IN ALUMINIUM	CORNAMUSAS RETRÁCTILES DE ALUMINIO
CARBON TRIMS ON BOWS AND SIDES	EMBELLECEDORES DE CARBONO EN LAS AMURAS Y COSTADOS
NAVIGATION SYSTEM SIMRAD GO7 XSR (7") WITH DEPTH SOUNDER HDI	SISTEMA DE NAVEGACIÓN SIMRAD GO7 XSR (7") CON SONDA HDI
AUDIO SYSTEM FUSION RA55 (+2 SPEAKERS)	SISTEMA DE AUDIO FUSION RA55 (+2 ALTAVOCES)
BILGE PUMPS	BOMBAS DE ACHIQUE
SHOWER ON DECK	DUCHA AGUA DULCE EN CUBIERTA

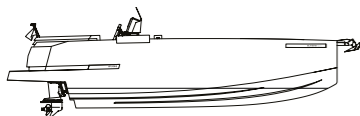


E28

D E C K

Maintaining the superb features of the D28 Deck without a drop of gasoline, the E28 Deck is a clean and efficient propulsion boat. With an incomparable style, practical design, an outstanding performance and the habitability of the entire range, this model is dedicated to the most sensitive to the environment, also offering a quiet and high-quality navigation. It is equipped with the reliable and recognized Torqeedo Deep Blue electric outboard engines together with the prestigious high performance lithium-ion batteries BMW i3. It's time to change to the E concept.

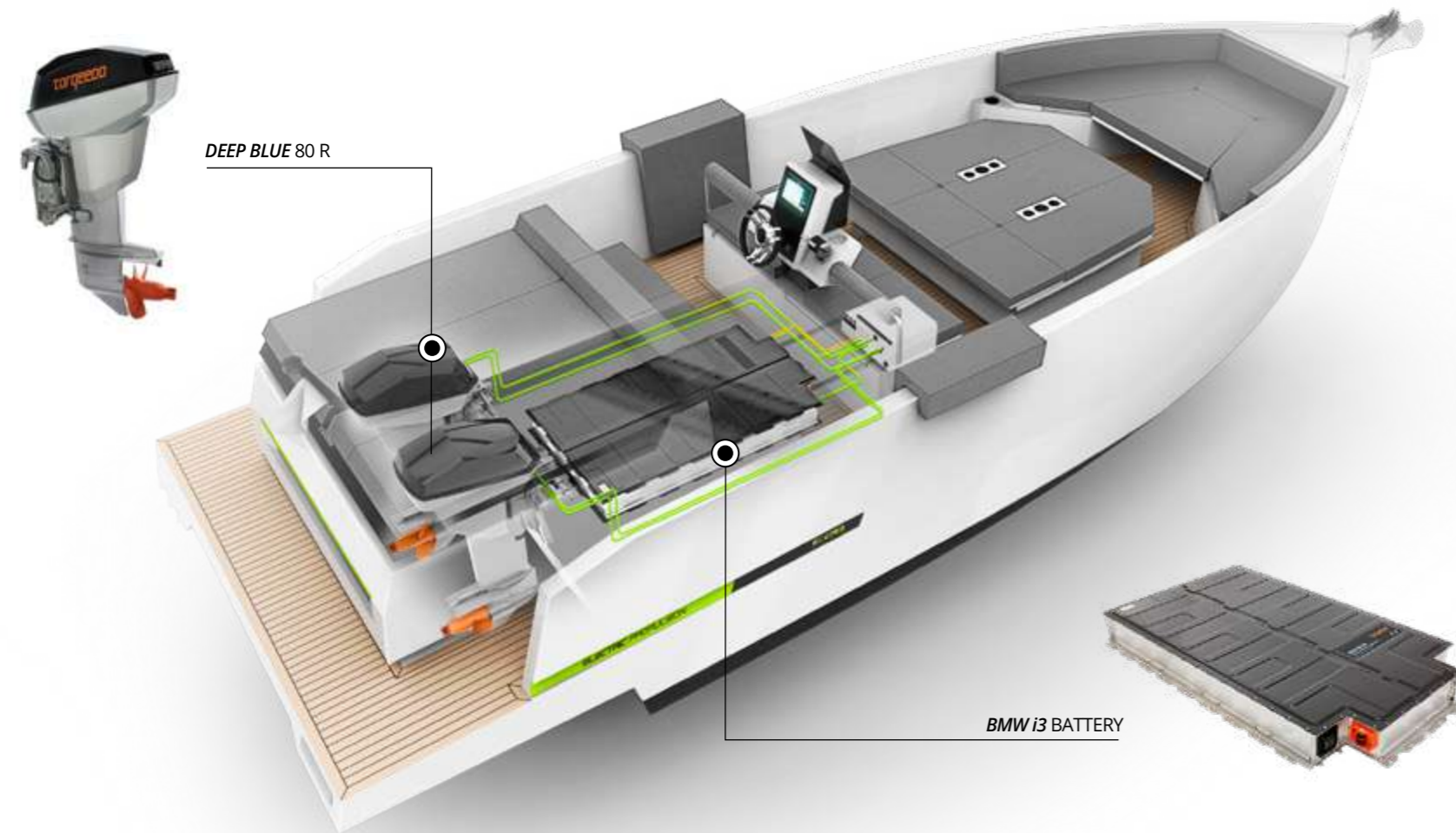
Manteniendo las excelentes características del D28 Deck pero sin una gota de gasolina, el E28 Deck es un barco con propulsión limpia y eficiente. Con un estilo incomparable, un diseño práctico, un rendimiento sobresaliente y la habitabilidad de toda la gama, este modelo se dirige a los más sensibles con el medio ambiente, ofreciendo además una navegación silenciosa y de alta calidad. Está equipado con los fiables y reconocidos motores eléctricos fueraborda Torqeedo Deep Blue junto con las prestigiosas baterías de litio de alto rendimiento BMW i3. Es el momento de cambiar al concepto E.



TECHNICAL SPECIFICATIONS / ESPECIFICACIONES TÉCNICAS

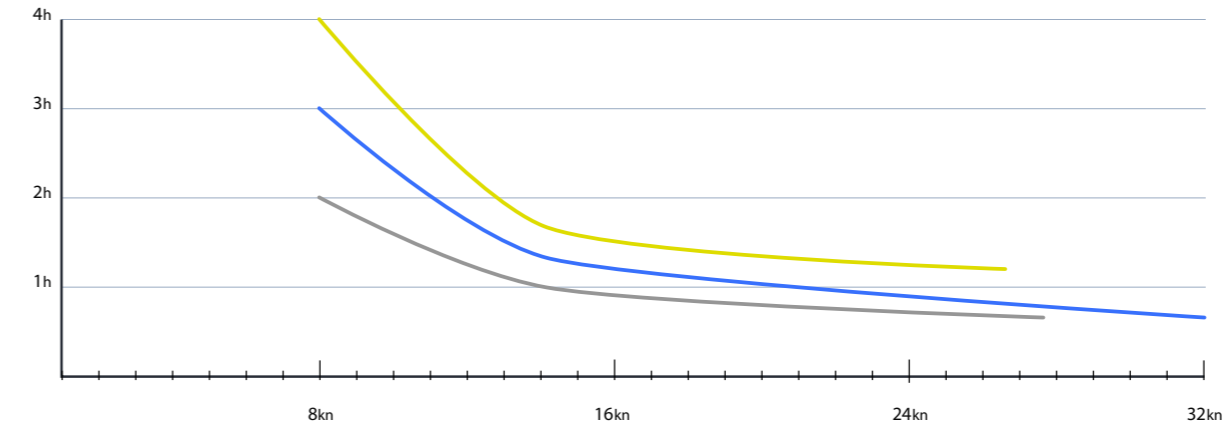
LENGTH OVERALL / <i>ESLORA TOTAL</i>	7,99 m	OUTBOARD ENGINES / <i>MOTORES FUERABORDA</i>	1 o 2 uds.
LENGTH WITH PLATFORM OPTION / <i>ESLORA CON PLATAFORMA OPCIONAL</i>	8,49 m	MINIMUM POWER / <i>POTENCIA MÍNIMA</i>	80 HP (50kW)
BEAM / <i>MANGA</i>	2,95 m	MAXIMUM POWER / <i>POTENCIA MÁXIMA</i>	160 HP (100kW)
DEPTH / <i>CALADO</i>	0,50 m	WATER TANK / <i>DEPÓSITO DE AGUA DULCE</i>	70 L
PASSENGERS / <i>OCUPANTES</i>	10 pax	DISPLACEMENT / <i>DESPLAZAMIENTO</i>	2.200 Kg

ENGINE & BATTERY / MOTOR Y BATERIA



MOTORIZATION / MOTORIZACIÓN

STANDARD - 1X 80 HP DEEP BLUE & 1X BATTERY LITHIUM-ION BMW I3 360V 30,5 kWh	
LONG RANGE - 1X 80 HP DEEP BLUE & 2X BATTERY LITHIUM-ION BMW I3 360V 30,5 kWh	
POWER - 2x 80 HP DEEP BLUE & 2X BATTERY LITHIUM-ION BMW I3 360V 30,5 kWh	



STANDARD EQUIPMENT / EQUIPAMIENTO DE SERIE

WHITE COLOR HULL	CASCO COLOR BLANCO
ARTIFICIAL TEAK DECK FLEXITEEK®	CUBIERTA DE TECA SINTÉTICA FLEXITEEK®
ANCHOR SUPPORT, ANCHOR, ROPE AND ELECTRIC WINCH	SOPORTE DE ANCLA, ANCLA, CABO Y MOLINETE ELÉCTRICO
LED NAVIGATION LIGHTS LOPOLIGHT®	LUCES DE NAVEGACIÓN LED LOPOLIGHT®
RETRACTABLE TABLE ON BOW	MESA RETRÁCTIL EN PROA
SWIMMING LADDER	ESCALERA DE BAÑO
HANDHOLDS WITH FABRIC FINISHES	ASIDEROS CON ACABADOS EN TELA
FLAGPOLE	ASTA DE BANDERA
CUSHIONS AND UPHOLSTERY MORBERN SUNDANCE®	COJINES Y TAPICERÍA MORBERN SUNDANCE®
SET OF TWO FENDERS (SPECIAL D28 MODEL)	JUEGO DE DOS DEFENSAS (MODELO ESPECIAL D28)
RETRACTABLE CLEATS IN ALUMINIUM	CORNAMUSAS RETRÁCTILES DE ALUMINIO
CARBON TRIMS ON BOWS AND SIDES	EMBELLECEDORES DE CARBONO EN LAS AMURAS Y COSTADOS
AUDIO SYSTEM FUSION RA55 (+2 SPEAKERS)	SISTEMA DE AUDIO FUSION RA55 (+2 ALTAVOCES)
BILGE PUMPS	BOMBAS DE ACHIQUE
SHOWER ON DECK	DUCHA AGUA DULCE EN CUBIERTA

RANGE / AUTONOMÍA

STANDARD		16 NM
LONG RANGE		32 NM
POWER		24 NM

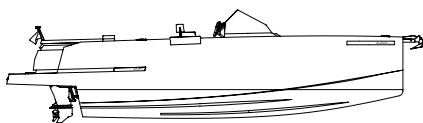



D34

O P E N

Conceived as a "day-boat" with "walk-around" deck distribution, the D34 offers generous deck spaces distributed in different areas. Modern lines, elegant and easy to maneuver is the improved version of its predecessor, the successful D33. A boat with optimized navigation performance that achieves high cruising speed with low consumption and low maintenance thanks to the solution of hidden outboard engines of the entire range. The bow area is more useful than ever and the cabin provides a comfortable place to shelter from the sun and even spend the night on board. The ideal boat to live unforgettable days of fun at sea.


Concebido como un "day-boat" con distribución de cubierta "walk-around", el D34 ofrece generosos espacios en cubierta distribuidos en distintas áreas. De líneas modernas, elegante y fácil de maniobrar es la versión mejorada de su predecesor, el exitoso D33. Un barco con unas prestaciones de navegación optimizadas que logra una alta velocidad de crucero con bajo consumo y poco mantenimiento gracias a la solución de los motores fuera borda ocultos de toda la gama. El área de proa es más útil que nunca y el camarote proporciona un lugar cómodo para resguardarse del sol e incluso pasar la noche a bordo. El barco ideal para vivir inolvidables días de diversión en el mar.





TECHNICAL SPECIFICATIONS / ESPECIFICACIONES TÉCNICAS

LENGTH OVERALL / <i>ESLORA TOTAL</i>	10,2 m	MINIMUM POWER / <i>POTENCIA MÍNIMA</i>	450 HP
BEAM / <i>MANGA</i>	3,4 m	MAXIMUM POWER / <i>POTENCIA MÁXIMA</i>	800 HP
DEPTH / <i>CALADO</i>	0,6 m	FUEL TANK / <i>DEPÓSITO DE COMBUSTIBLE</i>	580 L
PASSENGERS / <i>OCUPANTES</i>	12 pax	WATER TANK / <i>DEPÓSITO DE AGUA DULCE</i>	250 L
OUTBOARD ENGINES / <i>MOTORES FUERABORDA</i>	2 uds.	DISPLACEMENT / <i>DESPLAZAMIENTO</i>	4.300 Kg



MOTORIZATION / MOTORIZACIÓN

2 X 225 HP MERCURY V-6 FOURSTROKE®	(4 STROKE) OUTBOARD / (4 TIEMPOS) FUERABORDA
2 X 250 HP MERCURY V-8 VERADO®	(4 STROKE) OUTBOARD / (4 TIEMPOS) FUERABORDA
2 X 300 HP MERCURY V-8 VERADO®	(4 STROKE) OUTBOARD / (4 TIEMPOS) FUERABORDA
2 X 350 HP MERCURY L-6 VERADO®	(4 STROKE) OUTBOARD / (4 TIEMPOS) FUERABORDA
2 X 400 HP MERCURY L-6 VERADO®	(4 STROKE) OUTBOARD / (4 TIEMPOS) FUERABORDA
ACTIVE TRIM MERCURY MARINE®	
JOYSTICK PILOTING SYSTEM (JPO) MERCURY® (OPTIONAL)	

STANDARD EQUIPMENT / EQUIPAMIENTO DE SERIE

WHITE COLOR HULL	CASCO COLOR BLANCO
ARTIFICIAL TEAK DECK FLEXITEEK®	CUBIERTA DE TECA SINTÉTICA FLEXITEEK®
ANCHOR SUPPORT, ANCHOR, CHAIN AND ELECTRIC WINCH	SOPORTE DE ANCLA, ANCLA, CADENA Y MOLINETE ELÉCTRICO
LED NAVIGATION LIGHTS LOPOLIGHT®	LUCES DE NAVEGACIÓN LED LOPOLIGHT®
LED DECORATIVE LIGHTS ON DECK	LUCES DECORATIVAS LED EN CUBIERTA
RETRACTABLE TABLES (ON STERN AND BOW)	MESAS RETRÁCTILES (EN POPA Y PROA)
SWIMMING LADDER LUXE	ESCALERA DE BAÑO LUXE
HANDHOLDS WITH LEATHER FINISHES	ASIDEROS CON ACABADOS EN PIEL
CARBON TRIMS ON BOWS AND SIDES	EMBELLECEDORES DE CARBONO EN LAS AMURAS Y COSTADOS
FLAGPOLE	ASTA DE BANDERA
RETRACTABLE CLEATS IN ALUMINIUM	CORNAMUSAS RETRÁCTILES DE ALUMINIO
CUSHIONS AND UPHOLSTERY MORBERN SUNDANCE®	COJINES Y TAPICERÍA MORBERN SUNDANCE®
SET OF TWO FENDERS (SPECIAL D34 MODEL)	JUEGO DE DOS DEFENSAS (MODELO ESPECIAL D34)
INTERIOR STYLE FINISHES IN STANDARD VERSION	ESTILO DE ACABADOS INTERIORES EN VERSIÓN STANDARD
AUDIO SYSTEM FUSION RA70N (+4 SPEAKERS)	SISTEMA DE AUDIO FUSION RA70N (+ 4 ALTAVOCES)
NAVIGATION SYSTEM SIMRAD GO7 XSR (7") WITH DEPTH SOUNDER HDI	SISTEMA DE NAVEGACIÓN SIMRAD GO7 XSR (7") CON SONDA HDI
HORN	BOCINA
BILGE PUMPS	BOMBAS DE ACHIQUE
AC SHORE POWER AND CABLE / BATTERY CHARGER	TOMA DE TIERRA Y CABLE / CARGADOR DE BATERÍA
SHOWER ON DECK	DUCHA AGUA DULCE EN CUBIERTA
CABIN WITH TWO SINGLE BEDS (75 X 190 CM)	CABINA CON DOS CAMAS INDIVIDUALES (75 X 190 CM)
COMPLETE BATHROOM (ELECTRIC WC)	BAÑO COMPLETO (WC ELÉCTRICO)

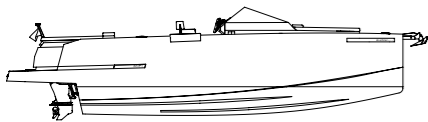


D34

CRUISER

This model is based on the Open version to create a boat with a generous and comfortable interior space with two cabins while maintaining much of its large deck areas. Every detail has been carefully designed to fully enjoy with family with details and finishes of the highest quality. A boat of innovative lines with fast cruise navigation features. Like the entire range, outboard engines optimize maintenance and the innovative architecture that hides them allows you to benefit from a large stern platform. Undoubtedly, the D34 Cruiser surprises day and night, it is the ideal cruise.


Este modelo se basa en la versión Open para crear un barco con un generoso y confortable espacio interior con dos camarotes al mismo tiempo que manteniendo gran parte de sus amplias zonas de cubierta. Cada detalle ha sido cuidadosamente diseñado para disfrutar al máximo en familia con detalles y acabados de máxima calidad. Un barco de innovadoras líneas con prestaciones de navegación de crucero rápido. Al igual que toda la gama, los motores fueraborda optimizan el mantenimiento y la innovadora arquitectura que los oculta permite beneficiarse de una gran plataforma de baño en popa. Sin duda, el D34 Cruiser sorprende de día y de noche, es el crucero ideal.





TECHNICAL SPECIFICATIONS / ESPECIFICACIONES TÉCNICAS

LENGTH OVERALL / ESLORA TOTAL	10,2 m	MINIMUM POWER / POTENCIA MÍNIMA	450 HP
BEAM / MANGA	3,4 m	MAXIMUM POWER / POTENCIA MÁXIMA	800 HP
DEPTH / CALADO	0,6 m	FUEL TANK / DEPÓSITO DE COMBUSTIBLE	580 L
PASSENGERS / OCUPANTES	12 pax	WATER TANK / DEPÓSITO DE AGUA DULCE	250 L
OUTBOARD ENGINES / MOTORES FUERABORDA	2 uds.	DISPLACEMENT / DESPLAZAMIENTO	4.500 Kg



MOTORIZATION / MOTORIZACIÓN

2 X 225 HP MERCURY V-6 FOURSTROKE®	(4 STROKE) OUTBOARD / (4 TIEMPOS) FUERABORDA
2 X 250 HP MERCURY V-8 VERADO®	(4 STROKE) OUTBOARD / (4 TIEMPOS) FUERABORDA
2 X 300 HP MERCURY V-8 VERADO®	(4 STROKE) OUTBOARD / (4 TIEMPOS) FUERABORDA
2 X 350 HP MERCURY L-6 VERADO®	(4 STROKE) OUTBOARD / (4 TIEMPOS) FUERABORDA
2 X 400 HP MERCURY L-6 VERADO®	(4 STROKE) OUTBOARD / (4 TIEMPOS) FUERABORDA
ACTIVE TRIM MERCURY MARINE®	
JOYSTICK PILOTING SYSTEM (JPO) MERCURY® (OPTIONAL)	

STANDARD EQUIPMENT / EQUIPAMIENTO DE SERIE

WHITE COLOR HULL	CASCO COLOR BLANCO
ARTIFICIAL TEAK DECK FLEXITEEK®	CUBIERTA DE TECA SINTÉTICA FLEXITEEK®
ANCHOR SUPPORT, ANCHOR, CHAIN AND ELECTRIC WINCH	SOPORTE DE ANCLA, ANCLA, CADENA Y MOLINETE ELÉCTRICO
LED NAVIGATION LIGHTS LOPOLIGHT®	LUCES DE NAVEGACIÓN LED LOPOLIGHT®
LED DECORATIVE LIGHTS ON DECK	LUCES DECORATIVAS LED EN CUBIERTA
RETRACTABLE TABLE	MESA RETRÁCTIL
SWIMMING LADDER LUXE	ESCALERA DE BAÑO LUXE
HANDHOLDS WITH LEATHER FINISHES	ASIDEROS CON ACABADOS EN PIEL
CARBON TRIMS ON BOWS AND SIDES	EMBELLECEDORES DE CARBONO EN LAS AMURAS Y COSTADOS
FLAGPOLE	ASTA DE BANDERA
RETRACTABLE CLEATS IN ALUMINIUM	CORNAMUSAS RETRÁCTILES DE ALUMINIO
COMPLETE KITCHEN (FRIDGE, SINK, CERAMIC COOKTOP, MICROWAVE)	(NEVERA, FREGADERO, VITROCERÁMICA, MICROONDAS)
CUSHIONS AND UPHOLSTERY MORBERN SUNDANCE®	COJINES Y TAPICERÍA MORBERN SUNDANCE®
SET OF TWO FENDERS (SPECIAL D34 MODEL)	JUEGO DE DOS DEFENSAS (MODELO ESPECIAL D34)
INTERIOR STYLE FINISHES IN STANDARD VERSION	ESTILO DE ACABADOS INTERIORES EN VERSIÓN STANDARD
AUDIO SYSTEM FUSION RA70N (+ 4 SPEAKERS)	SISTEMA DE AUDIO FUSION RA70N (+ 4 ALTAVOCES)
NAVIGATION SYSTEM SIMRAD GO7 XSR (7") WITH DEPTH SOUNDER HDI	SISTEMA DE NAVEGACIÓN SIMRAD GO7 XSR (7") CON SONDA HDI
HORN	BOCINA
BILGE PUMPS	BOMBAS DE ACHIQUE
AC SHORE POWER AND CABLE / BATTERY CHARGER	TOMA DE TIERRA Y CABLE / CARGADOR DE BATERÍA
SHOWER ON DECK	DUCHA AGUA DULCE EN CUBIERTA
CABIN WITH DOUBLE BED (140 X 190 CM)	CABINA CON CAMA DOBLE (140 X 190 CM)
CABIN WITH TWO SINGLE BEDS (75 X 190 CM)	CABINA CON DOS CAMAS INDIVIDUALES (75 X 190 CM)
COMPLETE BATHROOM (ELECTRIC WC)	BAÑO COMPLETO (WC ELÉCTRICO)

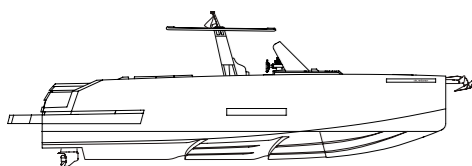




D42

The D42 offers the best of navigation with an incomparable stern platform and the option of being able to regulate its height and adjust it to the sea level. Its spectacular walk-around design with large sundecks, the lounge area and convertible in 3 different configurations together with the exterior kitchen, makes it unique. The D42 exceeds all expectations, with its interior habitability that stands out for its spaciousness, smart solutions such as a central garage for a small tender, and the successful and recognized brand innovation of hidden outboard motorization. An ideal 12-meter family cruiser with sporty features and an exceptional design.

El D42 ofrece lo mejor de la navegación con una incomparable plataforma de popa y con la opción de poder regular su altura para ajustarla hasta el nivel del mar. Su espectacular diseño walkaround con grandes solárium, la zona de estar tipo lounge y convertible en tres configuraciones distintas junto a la cocina exterior lo hacen único. El D42 supera todas las expectativas, con su habitabilidad interior que se destaca por su amplitud, soluciones como un garaje central para una pequeña auxiliar junto a la exitosa y reconocida innovación de la marca en la motorización fueraborda oculta. Un ideal crucero familiar de 12 metros con prestaciones deportivas y un diseño excepcional.





TECHNICAL SPECIFICATIONS / ESPECIFICACIONES TÉCNICAS

LENGTH OVERALL / ESIORA TOTAL	12,1 m	MINIMUM POWER / POTENCIA MÍNIMA	700 HP
BEAM / MANGA	3,99 m	MAXIMUM POWER / POTENCIA MÁXIMA	1,200 HP
DEPTH / CALADO	0,6 m	FUEL TANK / DEPÓSITO DE COMBUSTIBLE	950 L
PASSENGERS / OCUPANTES	12 pax	WATER TANK / DEPÓSITO DE AGUA DULCE	250 L
OUTBOARD ENGINES / MOTORES FUERABORDA	2 o 3 uds.	DISPLACEMENT / DESPLAZAMIENTO	8,000 Kg



MOTORIZATION / MOTORIZACIÓN

2 X 350 HP MERCURY L-6 VERADO®	(4 STROKE) OUTBOARD / (4 TIEMPOS) FUERABORDA
2 X 400 HP MERCURY L-6 VERADO®	(4 STROKE) OUTBOARD / (4 TIEMPOS) FUERABORDA
3 X 300 HP MERCURY V-8 VERADO®	(4 STROKE) OUTBOARD / (4 TIEMPOS) FUERABORDA
3 X 350 HP MERCURY L-6 VERADO®	(4 STROKE) OUTBOARD / (4 TIEMPOS) FUERABORDA
3 X 400 HP MERCURY L-6 VERADO®	(4 STROKE) OUTBOARD / (4 TIEMPOS) FUERABORDA
ACTIVE TRIM MERCURY MARINE®	
JOYSTICK PILOTING SYSTEM (JPO) MERCURY® (OPTIONAL)	

STANDARD EQUIPMENT / EQUIPAMIENTO DE SERIE

WHITE COLOR HULL	CASCO COLOR BLANCO
ARTIFICIAL TEAK DECK FLEXITEEK®	CUBIERTA DE TECA SINTÉTICA FLEXITEEK®
ANCHOR SUPPORT, ANCHOR, CHAIN AND ELECTRIC WINCH	SOPORTE DE ANCLA, ANCLA, CADENA Y MOLINETE ELÉCTRICO
SOFT-TOP	SOFT-TOP
LED NAVIGATION LIGHTS LOPOLIGHT®	LUCES DE NAVEGACIÓN LED LOPOLIGHT®
LED DECORATIVE LIGHTS ON DECK	LUCES DECORATIVAS LED EN CUBIERTA
TWO RETRACTABLE TABLES	DOS MESAS RETRACTILES
SWIMMING LADDER LUXE	ESCALERA DE BAÑO LUXE
CARBON TRIMS ON BOWS AND SIDES	EMBELLECEDORES DE CARBONO EN LAS AMURAS Y COSTADOS
FLAGPOLE	ASTA DE BANDERA
RETRACTABLE CLEATS IN ALUMINIUM	CORNAMUSAS RETRACTILES DE ALUMINIO
COMPLETE KITCHEN (FRIDGE, SINK, CERAMIC COOKTOP, MICROWAVE)	COCINA (NEVERA, FREGADERO, VITROCERÁMICA, MICROONDAS)
CUSHIONS AND UPHOLSTERY MORBERN SUNDANCE®	COJINES Y TAPICERÍA MORBERN SUNDANCE®
INTERIOR STYLE FINISHES IN STANDARD VERSION	ESTILO DE ACABADOS INTERIORES EN VERSIÓN STANDARD
AUDIO SYSTEM FUSION R470N (+ 4 SPEAKERS)	SISTEMA DE AUDIO FUSION R470N (+ 4 ALTAVOCES)
NAVIGATION SYSTEM SIMRAD GO12 XSE (12") WITH DEPTH SOUNDER HDI	SISTEMA DE NAVEGACIÓN SIMRAD GO12 XSE (12") CON SONDA HDI
HORN	BOCINA
BILGE PUMPS	BOMBAS DE ACHIQUE
AC SHORE POWER AND CABLE / BATTERY CHARGER	TOMA DE TIERRA Y CABLE / CARGADOR DE BATERÍA
SHOWER ON DECK	DUCHA AGUA DULCE EN CUBIERTA
WINDOWS ON HULL SIDES (STERN CABIN)	VENTANAS LATERALES EN CASCO (CABINA POPA)
BOW CABIN WITH DOUBLE BED (140 X 190 CM)	CABINA EN PROA CON CAMA DOBLE (140 X 190 CM)
STERN CABIN WITH U SHAPE TRIPLE BED (250 X 300 X 250 CM)	CABINA EN POPA CON SOFA EN U-CAMA TRIPLE (250 X 300 X 250 CM)
COMPLETE BATHROOM (ELECTRIC WC)	BAÑO COMPLETO (WC ELÉCTRICO)
USB AND LIGHTER PLUG OUTLET 12V	ENCHUFE 12V USB Y MECHERO



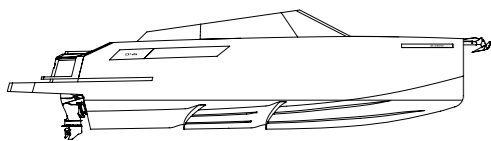


D46

O P E N

De Antonio Yachts is proud to present an outstanding boat, a model that will take your nautical experience to the next level. The D46 Open is a boat with striking and balanced lines, powerful and fast thanks to its triple or quadruple hidden outboard engines, a splendid deck and a wide interior with three different layout configurations. Its design is a commitment to major innovation and is meticulously thought to exceed any expectations of capability. If you are ready to pump up your adrenaline, step onboard and let the enjoyment begin, you will understand why it has been chosen as the Best European Power Boat 2019.

De Antonio Yachts se enorgullece de presentar un barco excepcional, un modelo que lleva la experiencia de navegar a un nivel superior. El D46 Open es un barco de líneas impactantes y equilibradas, potente y rápido gracias a su triple o cuádruple motorización de fuerabordas ocultos, una cubierta espléndida y un amplio interior con hasta tres configuraciones distintas de distribución para elegir. Un compromiso con la innovación, meticulosamente diseñado para superar cualquier expectativa. Si está listo para que aumente su adrenalina, suba a bordo y comience a disfrutar, entenderá por qué ha sido elegido Mejor Barco Europeo a Motor 2019.





TECHNICAL SPECIFICATIONS / ESPECIFICACIONES TÉCNICAS

LENGTH OVERALL / <i>ESLORA TOTAL</i>	13,9 m	MINIMUM POWER / <i>POTENCIA MÍNIMA</i>	900 HP
BEAM / <i>MANGA</i>	4,4 m	MAXIMUM POWER / <i>POTENCIA MÁXIMA</i>	1.600 HP
DEPTH / <i>CALADO</i>	0,7 m	FUEL TANK / <i>DEPÓSITO DE COMBUSTIBLE</i>	1.200 L
TOTAL HEIGHT / <i>ALTURA TOTAL</i>	4,4 m	WATER TANK / <i>DEPÓSITO DE AGUA DULCE</i>	450 L
PASSENGERS / <i>OCUPANTES</i>	12 pax	DISPLACEMENT / <i>DESPLAZAMIENTO</i>	10.000 Kg
OUTBOARD ENGINES / <i>MOTORES FUERABORDA</i>	3 o 4 uds.		



HIDDEN OUTBOARD ENGINES

MOTORES FUERABORDA OCULTOS



HIGH PERFORMANCE STEP HULL

STEPS EN CASCO DE ALTO RENDIMIENTO

MOTORIZATION / MOTORIZACIÓN

3 X 300 HP MERCURY V-8 VERADO®	(4 STROKE) OUTBOARD / (4 TIEMPOS) FUERABORDA
3 X 350 HP MERCURY L-6 VERADO®	(4 STROKE) OUTBOARD / (4 TIEMPOS) FUERABORDA
3 X 400 HP MERCURY L-6 VERADO®	(4 STROKE) OUTBOARD / (4 TIEMPOS) FUERABORDA
4 X 300 HP MERCURY V-8 VERADO®	(4 STROKE) OUTBOARD / (4 TIEMPOS) FUERABORDA
4 X 350 HP MERCURY L-6 VERADO®	(4 STROKE) OUTBOARD / (4 TIEMPOS) FUERABORDA
4 X 400 HP MERCURY L-6 VERADO®	(4 STROKE) OUTBOARD / (4 TIEMPOS) FUERABORDA

ACTIVE TRIM MERCURY MARINE®

JOYSTICK PILOTING SYSTEM (JPO) MERCURY® (OPTIONAL)

STANDARD EQUIPMENT / EQUIPAMIENTO DE SERIE

WHITE COLOR HULL	CASCO COLOR BLANCO
ARTIFICIAL TEAK DECK FLEXITEEK®	CUBIERTA DE TECA SINTÉTICA FLEXITEEK®
ANCHOR SUPPORT, ANCHOR, CHAIN AND ELECTRIC WINCH	SOPORTE DE ANCLA, ANCLA, CADENA Y MOLINETE ELÉCTRICO
LED NAVIGATION LIGHTS LOPOLIGHT®	LUCES DE NAVEGACIÓN LED LOPOLIGHT®
LED DECORATIVE LIGHTS ON DECK	LUCES DECORATIVAS LED EN CUBIERTA
TWO RETRACTABLE TABLES	DOS MESAS RETRACTILES
SWIMMING LADDER LUXE	ESCALERA DE BAÑO LUXE
CARBON TRIMS ON BOWS AND SIDES	EMBELLECEDORES DE CARBONO EN LAS AMURAS Y COSTADOS
CARBON FIBER FLAGPOLE	ASTA DE BANDERA EN FIBRA DE CARBONO
RETRACTABLE CLEATS IN ALUMINIUM	CORNAMUSAS RETRACTILES DE ALUMINIO
COMPLETE KITCHEN (FRIDGE, SINK, CERAMIC COOKTOP, MICROWAVE)	(NEVERA, FREGADERO, VITROCERÁMICA, MICROONDAS)
INTERIOR STYLE FINISHES IN STANDARD VERSION	ESTILO DE ACABADOS INTERIORES EN VERSIÓN STANDARD
CUSHIONS AND UPHOLSTERY MORBERN SUNDANCE®	COJINES Y TAPICERÍA MORBERN SUNDANCE®
AUDIO SYSTEM FUSION RA70N (+ 4 SPEAKERS)	SISTEMA DE AUDIO FUSION RA70N (+ 4 ALTAVOCES)
NAVIGATION SYSTEM SIMRAD GO12 XSE (12") W/ DEPTH SOUNDER HDI	SISTEMA DE NAVEGACIÓN SIMRAD GO12 XSE (12") C/ SONDA HDI
VHF SIMRAD RS20 AND ANTENA	RADIO VHF SIMRAD RS20 Y ANTENA
HORN	BOCINA
BILGE PUMPS	BOMBAS DE ACHIQUE
AC SHORE POWER AND CABLE / BATTERY CHARGER	TOMA DE TIERRA Y CABLE / CARGADOR DE BATERÍA
SHOWER ON DECK	DUCHA AGUA DULCE EN CUBIERTA
BOW CABIN WITH DOUBLE BED (140 X 185 CM)	CABINA EN PROA CON CAMA DOBLE (140 X 185 CM)
STERN CABIN WITH DOUBLE BED (160 X 190 CM)	CABINA EN POPA CON CAMA DOBLE (160 X 190 CM)
STARBOARD CABIN WITH DOUBLE BED (130 X 190 CM)	CABINA ESTIBOR CON CAMA DOBLE (130 X 190 CM)
TWO COMPLETE BATHROOMS (ELECTRIC WC)	DOS BAÑOS COMPLETOS (WC ELÉCTRICO)




D46

CRUISER

Projected for those most sophisticated and demanding shipowners, the D46 Cruiser is a motorboat that dazzles from start to finish. Its extensive deck with large aft sundecks and large central lounge areas, protected by its stylized retractable roof cabin, allows capacity for up to 12 people comfortably on board. Its interior is voluminous and as in the Open version, it offers the option of one, two or three cabins. All propelled by its powerful hidden outboard engines configurations, giving unmatched performance always with low maintenance. A seductive and glamorous boat that sets the nautical trend of the future.

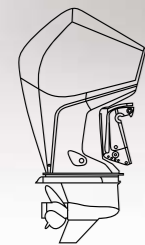
Proyectado para los armadores más sofisticados y exigentes, el D46 Cruiser es un barco a motor que deslumbra de inicio a fin. Su extensa cubierta con amplios solárium en popa y una gran zona de estar central protegida por su estilizada cabina de techo retráctil, permite disfrutar hasta 12 personas cómodamente a bordo. Su interior es voluminoso e igual que en la versión Open ofrece la opción de elegir entre uno, dos o tres camarotes. Todo ello propulsado por sus potentes configuraciones de motorización de fueraborda ocultos que le confieren unas prestaciones inigualables siempre con un bajo mantenimiento. Un barco seductor y glamuroso que marca la tendencia de la náutica del futuro.





TECHNICAL SPECIFICATIONS / ESPECIFICACIONES TÉCNICAS

LENGTH OVERALL / <i>ESLORA TOTAL</i>	13,9 m	MINIMUM POWER / <i>POTENCIA MÍNIMA</i>	900 HP
BEAM / <i>MANGA</i>	4,4 m	MAXIMUM POWER / <i>POTENCIA MÁXIMA</i>	1.600 HP
DEPTH / <i>CALADO</i>	0,7 m	FUEL TANK / <i>DEPÓSITO DE COMBUSTIBLE</i>	1.200 L
TOTAL HEIGHT / <i>ALTURA TOTAL</i>	4,4 m	WATER TANK / <i>DEPÓSITO DE AGUA DULCE</i>	450 L
PASSENGERS / <i>OCUPANTES</i>	12 pax	DISPLACEMENT / <i>DESPLAZAMIENTO</i>	11.000 Kg
OUTBOARD ENGINES / <i>MOTORES FUERABORDA</i>	3 o 4 uds.		



HIDDEN OUTBOARD ENGINES

MOTORES FUERABORDA OCULTOS



HIGH PERFORMANCE STEP HULL

STEPS EN CASCO DE ALTO RENDIMIENTO

MOTORIZATION / MOTORIZACIÓN

3 X 300 HP MERCURY V-8 VERADO®	(4 STROKE) OUTBOARD / (4 TIEMPOS) FUERABORDA
3 X 350 HP MERCURY L-6 VERADO®	(4 STROKE) OUTBOARD / (4 TIEMPOS) FUERABORDA
3 X 400 HP MERCURY L-6 VERADO®	(4 STROKE) OUTBOARD / (4 TIEMPOS) FUERABORDA
4 X 300 HP MERCURY V-8 VERADO®	(4 STROKE) OUTBOARD / (4 TIEMPOS) FUERABORDA
4 X 350 HP MERCURY L-6 VERADO®	(4 STROKE) OUTBOARD / (4 TIEMPOS) FUERABORDA
4 X 400 HP MERCURY L-6 VERADO®	(4 STROKE) OUTBOARD / (4 TIEMPOS) FUERABORDA

ACTIVE TRIM MERCURY MARINE®

JOYSTICK PILOTING SYSTEM (JPO) MERCURY® (OPTIONAL)

STANDARD EQUIPMENT / EQUIPAMIENTO DE SERIE

WHITE COLOR HULL	CASCO COLOR BLANCO
ARTIFICIAL TEAK DECK FLEXITEEK®	CUBIERTA DE TECA SINTÉTICA FLEXITEEK®
ANCHOR SUPPORT, ANCHOR, CHAIN AND ELECTRIC WINCH	SOPORTE DE ANCLA, ANCLA, CADENA Y MOLINETE ELÉCTRICO
LED NAVIGATION LIGHTS LOPOLIGHT®	LUCES DE NAVEGACIÓN LED LOPOLIGHT®
LED DECORATIVE LIGHTS ON DECK	LUCES DECORATIVAS LED EN CUBIERTA
TWO RETRACTABLE TABLES	DOS MESAS RETRACTILES
SWIMMING LADDER LUXE	ESCALERA DE BAÑO LUXE
CARBON TRIMS ON BOWS AND SIDES	EMBELLECEDORES DE CARBONO EN LAS AMURAS Y COSTADOS
CARBON FIBER FLAGPOLE	ASTA DE BANDERA EN FIBRA DE CARBONO
RETRACTABLE CLEATS IN ALUMINIUM	CORNAMUSAS RETRACTILES DE ALUMINIO
COMPLETE KITCHEN (FRIDGE, SINK, CERAMIC COOKTOP, MICROWAVE)	(NEVERA, FREGADERO, VITROCERÁMICA, MICROONDAS)
INTERIOR STYLE FINISHES IN STANDARD VERSION	ESTILO DE ACABADOS INTERIORES EN VERSIÓN STANDARD
CUSHIONS AND UPHOLSTERY MORBERN SUNDANCE®	COJINES Y TAPICERÍA MORBERN SUNDANCE®
AUDIO SYSTEM FUSION RA70N (+ 4 SPEAKERS)	SISTEMA DE AUDIO FUSION RA70N (+ 4 ALTAVOCES)
NAVIGATION SYSTEM SIMRAD GO12 XSE (12") W/ DEPTH SOUNDER HDI	SISTEMA DE NAVEGACIÓN SIMRAD GO12 XSE (12") C/ SONDA HDI
VHF SIMRAD RS20 AND ANTENA	RADIO VHF SIMRAD RS20 Y ANTENA
HORN	BOCINA
BILGE PUMPS	BOMBAS DE ACHIQUE
AC SHORE POWER AND CABLE / BATTERY CHARGER	TOMA DE TIERRA Y CABLE / CARGADOR DE BATERÍA
SHOWER ON DECK	DUCHA AGUA DULCE EN CUBIERTA
BOW CABIN WITH DOUBLE BED (140 X 185 CM)	CABINA EN PROA CON CAMA DOBLE (140 X 185 CM)
STERN CABIN WITH DOUBLE BED (160 X 190 CM)	CABINA EN POPA CON CAMA DOBLE (160 X 190 CM)
STARBOARD CABIN WITH DOUBLE BED (130 X 190 CM)	CABINA ESTRIBOR CON CAMA DOBLE (130 X 190 CM)
TWO COMPLETE BATHROOMS (ELECTRIC WC)	DOS BAÑOS COMPLETOS (WC ELÉCTRICO)





CUSTOMIZATION/ PERSONALIZACIÓN

It's time to personalize your dream boat. Choose from our wide variety of color combination from top suppliers and make your De Antonio Yachts according to your individual wishes. Your boat, your style.

Es hora de personalizar el barco de sus sueños. Elija entre nuestra amplia variedad de combinaciones de colores de los principales proveedores y cree su De Antonio Yachts de acuerdo con sus deseos. Su barco, su estilo.

UPHOLSTERY COLORS / COLORES DE TAPICERÍA MORBERN SUNDANCE®

BLACK	RAVEN	NIGHTFALL	SUBMARINE	CHOCOLATE	SPRUCE	STORM	HERM	SILVER	
RHINO	MARINE	OCEAN	CUMULUS	RAIN	PERIWINKLE	BLUE	SIESTA KEY	WHITE	
GREEN	VALLEY	ACADIA	CHARTREUSE	OCTOBER	CAYENNE	CRUSH	SANGRIA	NATURAL	
KHAKI	SAND	BAMBOO	BISQUE	SAHARA	PINEAPPLE	RED	ROSE	CORN SILK	

UPHOLSTERY FINISHES / ACABADOS DE TAPICERÍA

TEAK / TECA FLEXITEEK®

Choose your best teak and line color combination from the different options.

Elija la mejor combinación de color de teca y línea entre las distintas opciones.





De Antonio Yachts lifestyle experience

EXCLUSIVE DISTRIBUTORS/ *DISTRIBUIDORES EXCLUSIVOS*

 **SPAIN**

<p>BARCELONA DRACO SERVICIOS NAUTICOS</p> <p>Calle Dr. Fleming 6, bajos 08017 Barcelona alvaro@deantonioyachts.com (+34) 93 832 33 33</p>	<p>COSTA BRAVA SOUTH NÀUTICA CASAS</p> <p>Av. de Castell d'Aro,114 17250 Platja d'Aro info@nauticacasas.com (+34) 972 81 76 12</p>	<p>COSTA BRAVA NORTH NAUTIVELA Viladamat-L'Escala</p> <p>C. d'Orriols a l'Escala, km 16,6 17137 Viladamat nautivela@nautivela.net (+34) 972 788 364</p>	<p>COSTA BRAVA NORTH NAUTIVELA Empuriabrava-Roses</p> <p>Aeroclub, 14 17487 Empuriabrava nautivela@nautivela.net (+34) 972 451 818</p>	<p>MALLORCA CRISTAL YACHTS</p> <p>Port Calanova Av. Juan Miró 37 07015 Palma de Mallorca alejandros@deantonioyachts.com (+34) 620 28 32 12</p>
--	---	--	---	---

<p>MENORCA NAUTIC CENTER MENORCA</p> <p>Calle S' Esperó, 16 - Poima 07714 Mahón - Menorca menorca@nauticcenter.es (+34) 971 35 44 99</p>	<p>IBIZA & FORMENTERA RENT ME BOAT</p> <p>Paseo Juan Carlos I no. 23, local 10 Edificio Mediterráneo - 07800 Ibiza ibiza@deantonioyachts.com (+34) 609 710 030</p>	<p>VALENCIA GRUPO PLEAMAR LEVANTE</p> <p>Real Club Náutico de Valencia, Local 14 Camino del Canal, 91 46024 Valencia nauticservices@nauticservices.es (+34) 615 08 10 81</p>	<p>DENIA GRUPO PLEAMAR LEVANTE</p> <p>Marina de Denia Edificio D, local 2 03700 Denia comercial@pleamar.net (+34) 966 43 54 52</p>	<p>MURCIA GRUPO PLEAMAR LEVANTE</p> <p>C.N Dos Mares Polígono Dos Mares, 37 30380 La Manga del Mar Menor narcisoblaya@gmail.com (+34) 868 08 46 40</p>
---	---	---	---	---

 **USA & BAHAMAS**

<p>DANIA BEACH NAUTICAL VENTURES GROUP</p> <p>50 S Bryan Rd Dania Beach, FL 33004 sales@nauticalventures.com (+1) 954 926 5250</p>	<p>N. PALM BEACH NAUTICAL VENTURES GROUP</p> <p>139 Shore Court N Palm Beach, FL 33408 sales@nauticalventures.com (+1) 561 612 7076</p>	<p>TAMPA NAUTICAL VENTURES GROUP</p> <p>1925 U.S. Highway 19 Holiday, FL 34691 +1 (727) 939 8900 sales@nauticalventures.com www.nauticalventures.com</p>	<p>SARASOTA NAUTICAL VENTURES GROUP</p> <p>Nautical Ventures Group 8050 N. Tamiami Trail Sarasota, FL 34243 +1 (941) 355 5500 sales@nauticalventures.com www.nauticalventures.com</p>	<p>FT. LAUDERDALE NAUTICAL VENTURES GROUP</p> <p>4470 Anglers Avenue Ft. Lauderdale, FL 33312 +1 (954) 926 5250 sales@nauticalventures.com www.nauticalventures.com</p>
---	--	---	--	--

 **ITALY**

<p>CENTRALE PEDETTI YACHT SALES</p> <p>Porto Turistico di Lavagna, box 102 16033 Lavagna (GE) info@pedettiyacht.com dpedetti@pedettiyacht.com (+39) 0185 370164</p>	<p>TRIVENETO PEDETTI YACHT SALES</p> <p>Via del Coregolo 32 33053, Aprilia Marittima (UD) amichelazzo@pedettiyacht.com (+39) 347 2234548</p>	<p>LAZIO, MARCHE ABRUZZO PEDETTI YACHT SALES</p> <p>Marina di Nettuno, box 11 00048 Nettuno (LT) nettuno@pedettiyacht.com (+39) 392 4797325</p>	<p>CAMPANIA PEDETTI YACHT SALES</p> <p>Via Leucosia 185 84131 Salerno (SA) giovanni@happyyachts.com (+39) 333 7974770</p>	<p>SICILIA, CALABRIA PEDETTI YACHT SALES</p> <p>Marina di Portorosa, via Prestipaolo 98054 Furnari (ME) siciliamare@siciliamare.it (+39) 337 886571</p>
--	---	--	--	--

 **FRANCE**

<p>COTE D'AZUR STT YACHTING</p> <p>Résidences du Port, Place Alphonse Celli 83990 Saint-Tropez cotedazur@deantonioyachts.com (+33) 6 19 90 76 43</p>	<p>CORSE UNION NAUTIQUE INSULAIRE</p> <p>Port de l'Amirauté 20090 Ajaccio corse@deantonioyachts.com (+33) 4 95 20 66 31</p>
---	--

 **SWITZERLAND**

<p>LEMAN LAKE WOOD AND BOAT</p> <p>24 route de Compois 1252 Meinier GE a.lepine@deantonioyachts.com (+41) 22 752 67 78</p>

 **PORTUGAL**


<p>LISBOA CARDINALOASIS LDA</p> <p>Rua Soeiro Pereira Gomes Lote 1 8-F 1600-196 Lisboa comercial@cardinaloasis.com (+351) 211 923 416 (+351) 915 549 677</p>

 **CYPRUS**

<p>LIMASSOL A.K MEDITERRANEAN YACHTING</p> <p>Limassol Marina, showroom 3601 P.O.BOX 50160 Limassol info@yachtcyprus.com (+357) 25 63 63 73</p>
--

 **UAE**


<p>DUBAI FLEET MANAGER & CUSTOMER CARE</p> <p>Capt. Alessio Tumbiolo info@yachtcontrollerfzc.com (+971) 505 588 169</p>
--

 **BAHRAIN**


<p>KINGDOM OF BAHRAIN DE ANTONIO YACHTS BAHRAIN</p> <p>bahrain@deantonioyachts.com (+97) 336 838 300</p>

 **AUSTRALIA**

<p>SYDNEY THE BOUTIQUE BOAT COMPANY</p> <p>Rose Bay Marina, Ste 1, 2029 Sydney NSW sales@boutiqueboats.com.au (+61) 755 772 299</p>
--

 **MEXICO**

<p>CANCUN YACHT CANCUN</p> <p>Blvd. Kukulcán Km. 9, Piso 1 edif. Regus 77500 Cancún, Quintana Roo p.flores@deantonioyachts.com (+52) 998 88 30 254</p>



#DeAntonioYachts

www.deantonioyachts.com

2018 ©De Antonio Yachts S.L.

#deantonioyachtslifestyle